



ФЕДЕРАЛЬНАЯ СЛУЖБА
ГОСУДАРСТВЕННОЙ СТАТИСТИКИ

ОПЕРАТИВНЫЕ ДЕМОГРАФИЧЕСКИЕ ПОКАЗАТЕЛИ ЛИПЕЦКОЙ ОБЛАСТИ



в январе-сентябре 2023 года



ФЕДЕРАЛЬНАЯ СЛУЖБА
ГОСУДАРСТВЕННОЙ СТАТИСТИКИ

Оперативные демографические показатели¹⁾

Липецкой области
в январе-сентябре 2023 года

- 01 ПОКАЗАТЕЛИ ЕСТЕСТВЕННОГО ДВИЖЕНИЯ НАСЕЛЕНИЯ
- 02 ПОКАЗАТЕЛИ РОЖДАЕМОСТИ
- 03 ПОКАЗАТЕЛИ СМЕРТНОСТИ
- 04 ДЕТИ, РОДИВШИЕСЯ ЖИВЫМИ, ПО ОЧЕРЕДНОСТИ РОЖДЕНИЯ
- 05 ПОКАЗАТЕЛИ МЛАДЕНЧЕСКОЙ СМЕРТНОСТИ
- 06 ПОКАЗАТЕЛИ БРАЧНОСТИ
- 07 ПОКАЗАТЕЛИ РАЗВОДИМОСТИ

¹⁾ Ежемесячные данные оперативной статистики. При расчете показателей используется численность населения с учетом итогов ВПН 2020.



ЕСТЕСТВЕННОЕ ДВИЖЕНИЕ НАСЕЛЕНИЯ

ЧЕЛОВЕК

Число родившихся

в январе-сентябре 2023 г.



6 039
человек

97,5%

в % к соответствующему
периоду предыдущего года

Число умерших

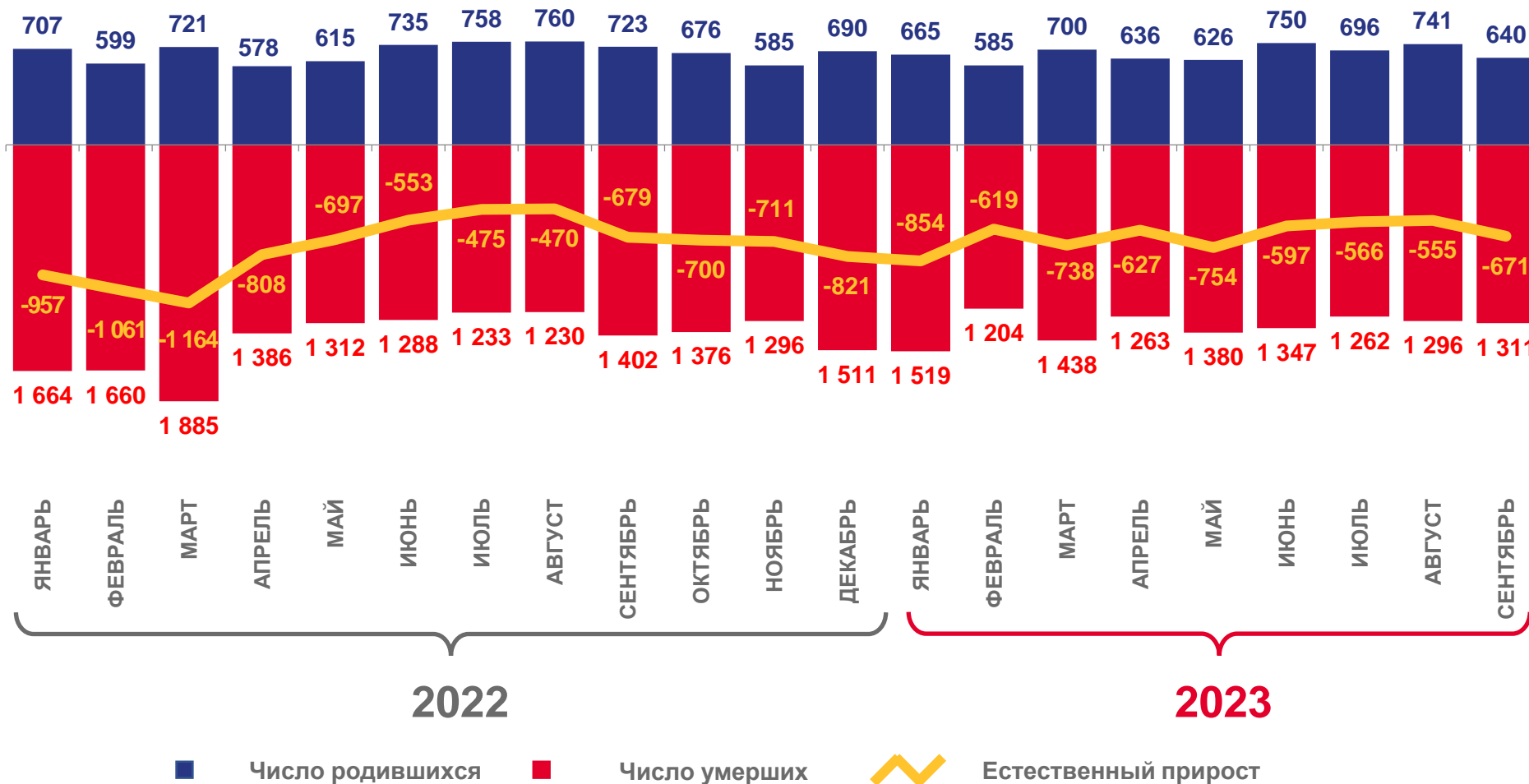
в январе-сентябре 2023 г.



12 020
человек

92,0%

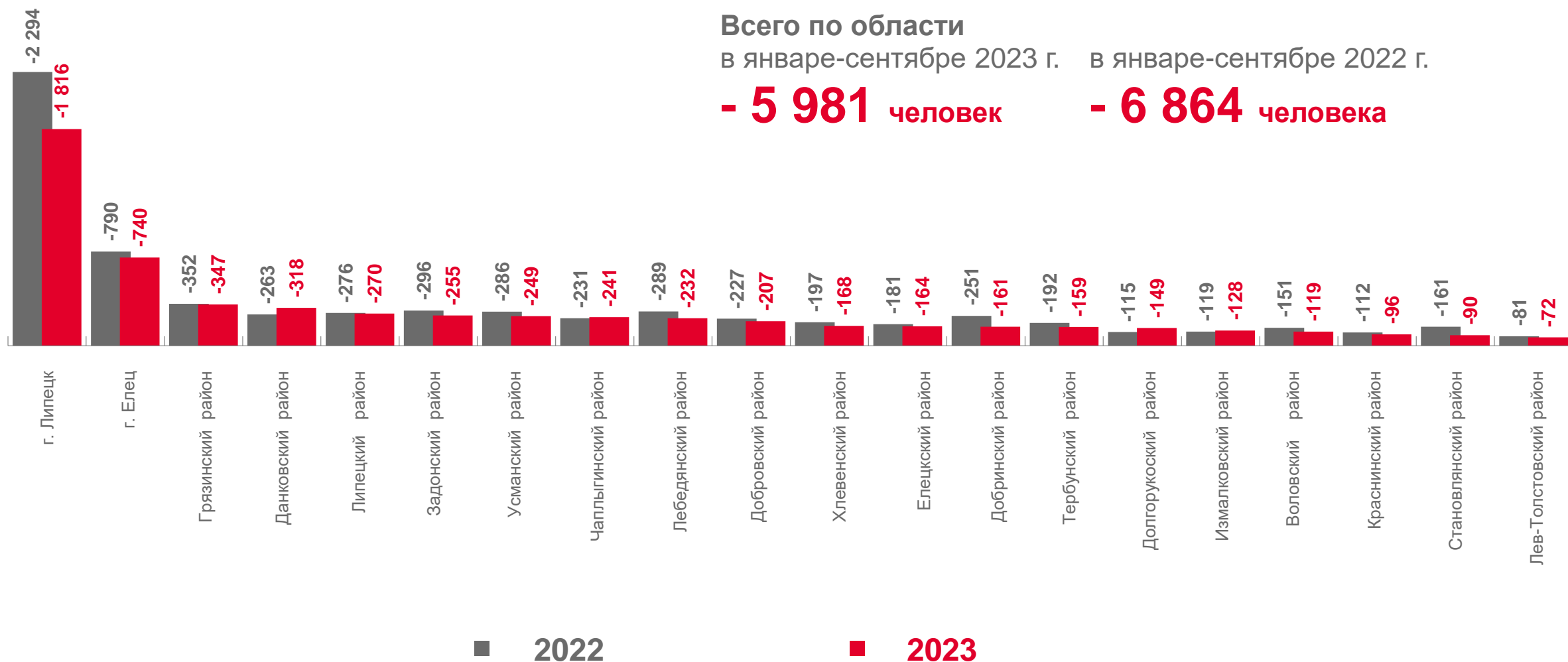
в % к соответствующему
периоду предыдущего года





ЕСТЕСТВЕННАЯ УБЫЛЬ НАСЕЛЕНИЯ

ПО МУНИЦИПАЛЬНЫМ ОБРАЗОВАНИЯМ ЛИПЕЦКОЙ ОБЛАСТИ,
ЧЕЛОВЕК, В ЯНВАРЕ-СЕНТЯБРЕ





КОЭФФИЦИЕНТЫ ЕСТЕСТВЕННОГО ПРИРОСТА (УБЫЛИ) НАСЕЛЕНИЯ

НА 1000 ЧЕЛОВЕК НАСЕЛЕНИЯ, В ЯНВАРЕ-СЕНТЯБРЕ

2023 ГОД

- 7,1%

87,7%

в % к соответствующему периоду предыдущего года

5 муниципальных районов

1 городской округ

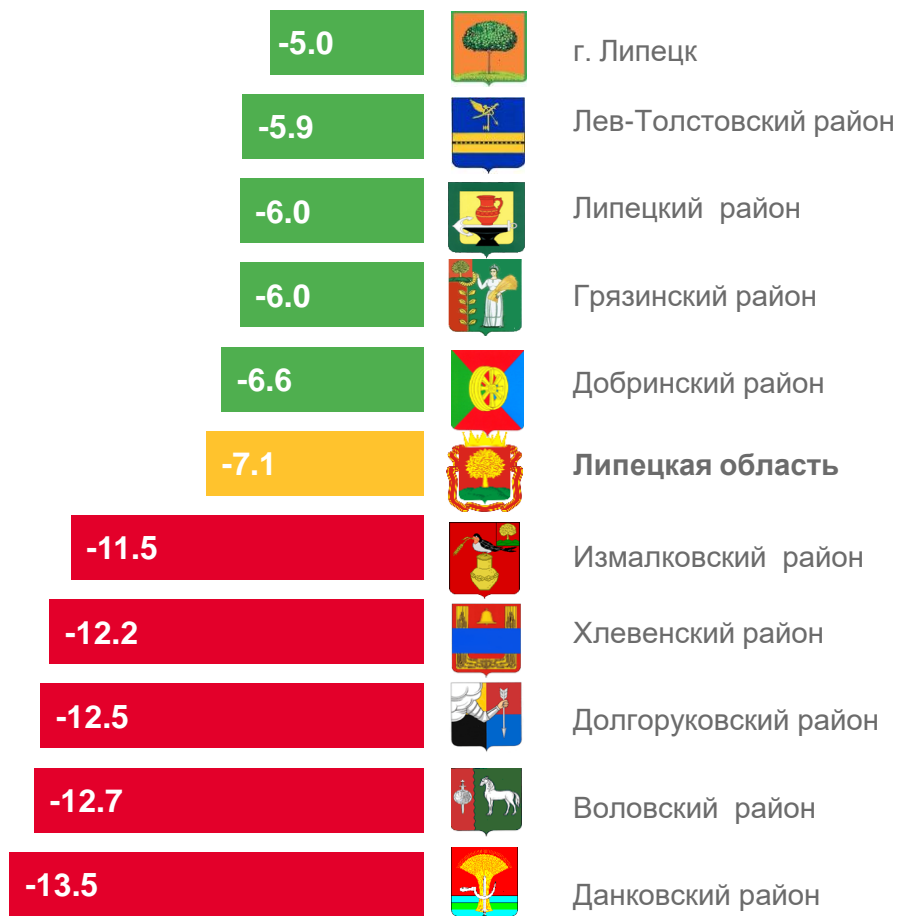
значение показателя **больше**, чем по Липецкой области

13 муниципальных районов

1 городской округ

значение показателя **меньше**, чем по Липецкой области

Муниципальные районы и городские округа с наибольшими и наименьшими значениями





ЧИСЛО ЗАРЕГИСТРИРОВАННЫХ РОДИВШИХСЯ ЧЕЛОВЕК

Коэффициент рождаемости
в расчете на 1000 человек населения

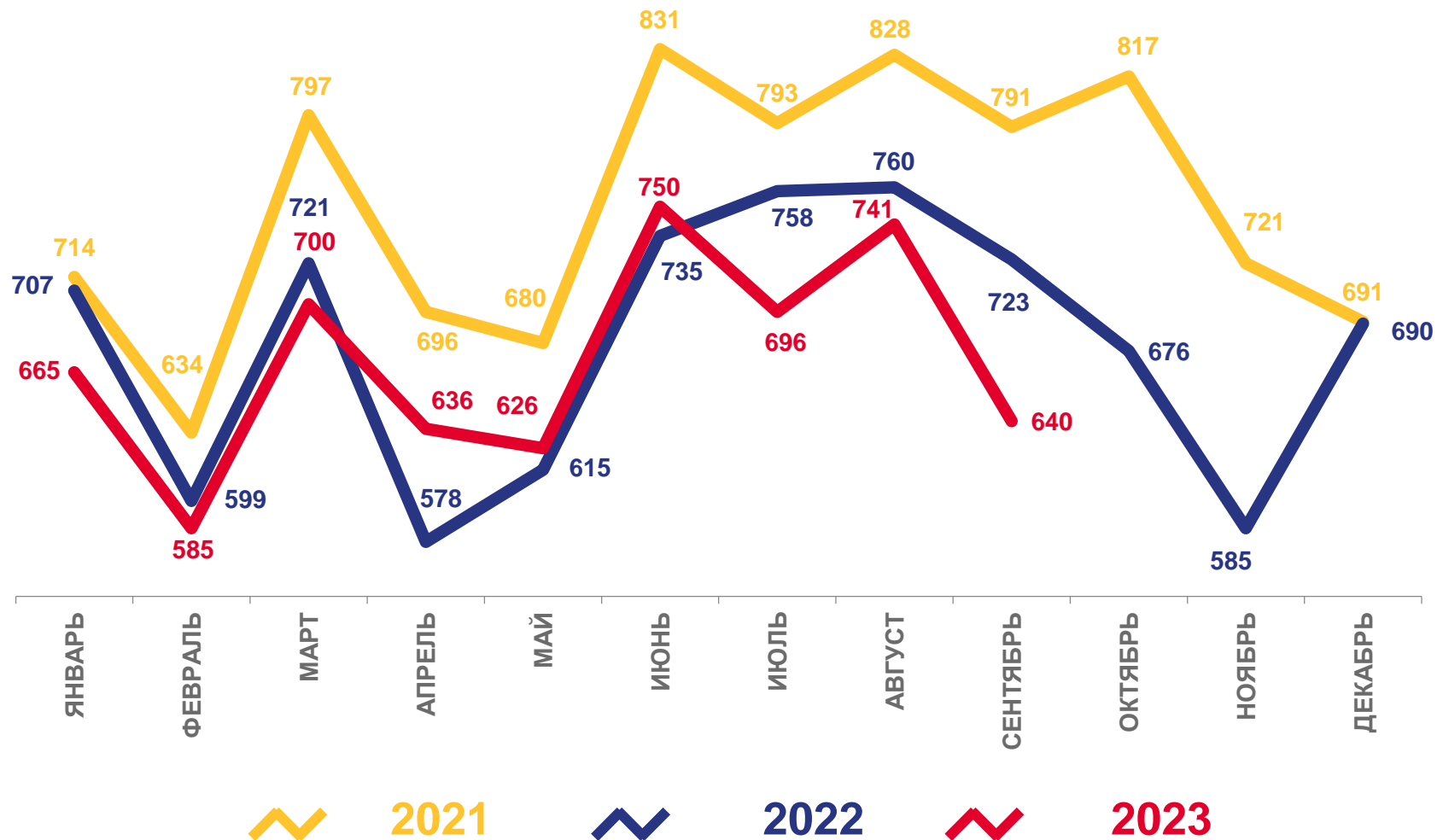
в январе-сентябре 2023 г.



7,2‰

98,6%

в % к соответствующему
периоду предыдущего года





ЧИСЛО ЗАРЕГИСТРИРОВАННЫХ УМЕРШИХ

ТЫС. ЧЕЛОВЕК

Коэффициент смертности
в расчете на 1000 человек населения

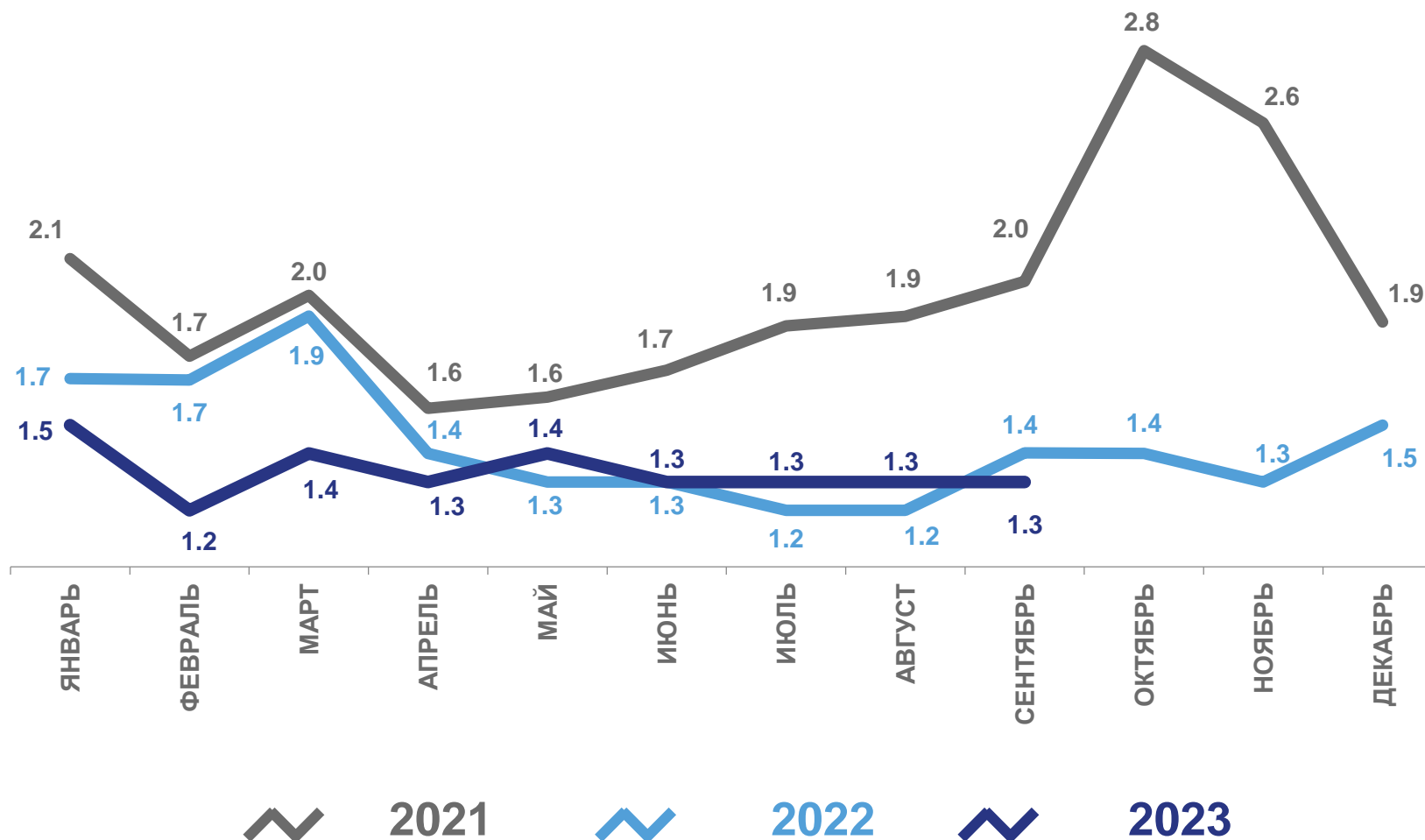
в январе-сентябре 2023 г.



14,3‰

92,9%

в % к соответствующему
периоду предыдущего года





ДЕТИ, РОДИВШИЕСЯ ЖИВЫМИ, ПО ОЧЕРЕДНОСТИ РОЖДЕНИЯ ЧЕЛОВЕК, В ЯНВАРЕ-СЕНТЯБРЕ

Число родившихся

2023 ГОД

2 260

Первыми

2 007

Вторыми

1 147

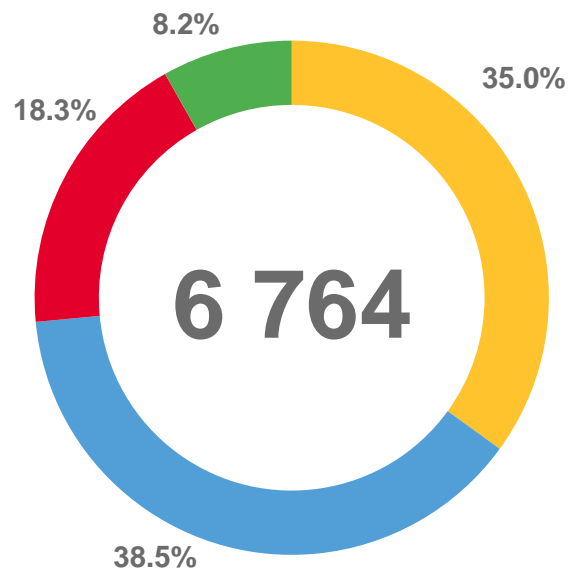
Третьими

625

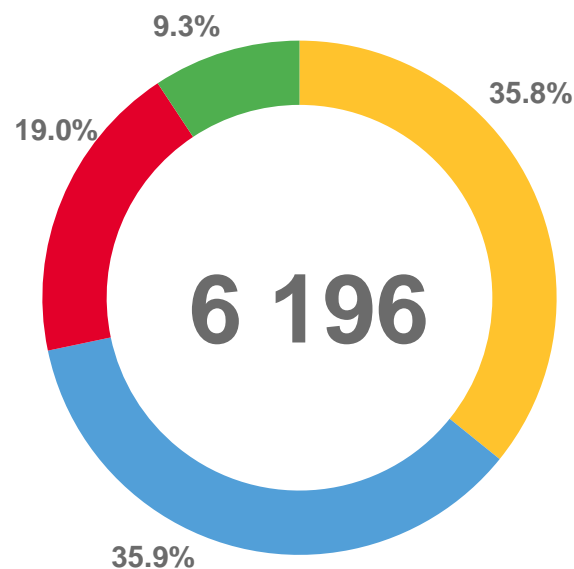
Четвертыми и последующими



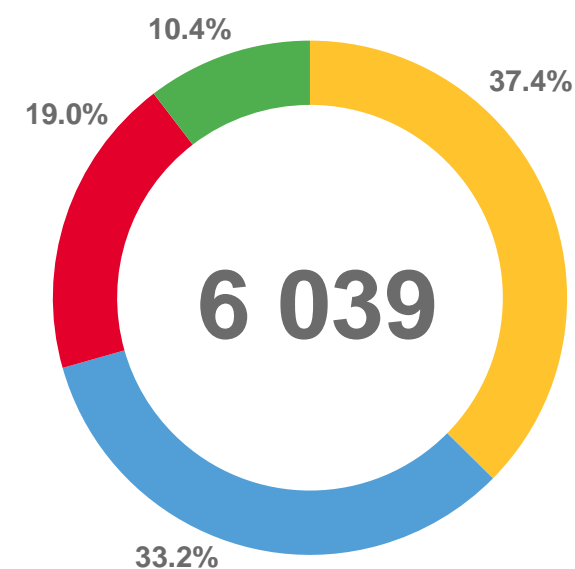
2021



2022



2023



Первые



Вторые



Третьи



Четвертые и последующие





ПОКАЗАТЕЛИ МЛАДЕНЧЕСКОЙ СМЕРТНОСТИ

ЧИСЛО УМЕРШИХ В ВОЗРАСТЕ ДО 1 ГОДА, ЧЕЛОВЕК

Число умерших детей
в возрасте до 1 года

в январе-сентябре 2023 г.

20

111,1%

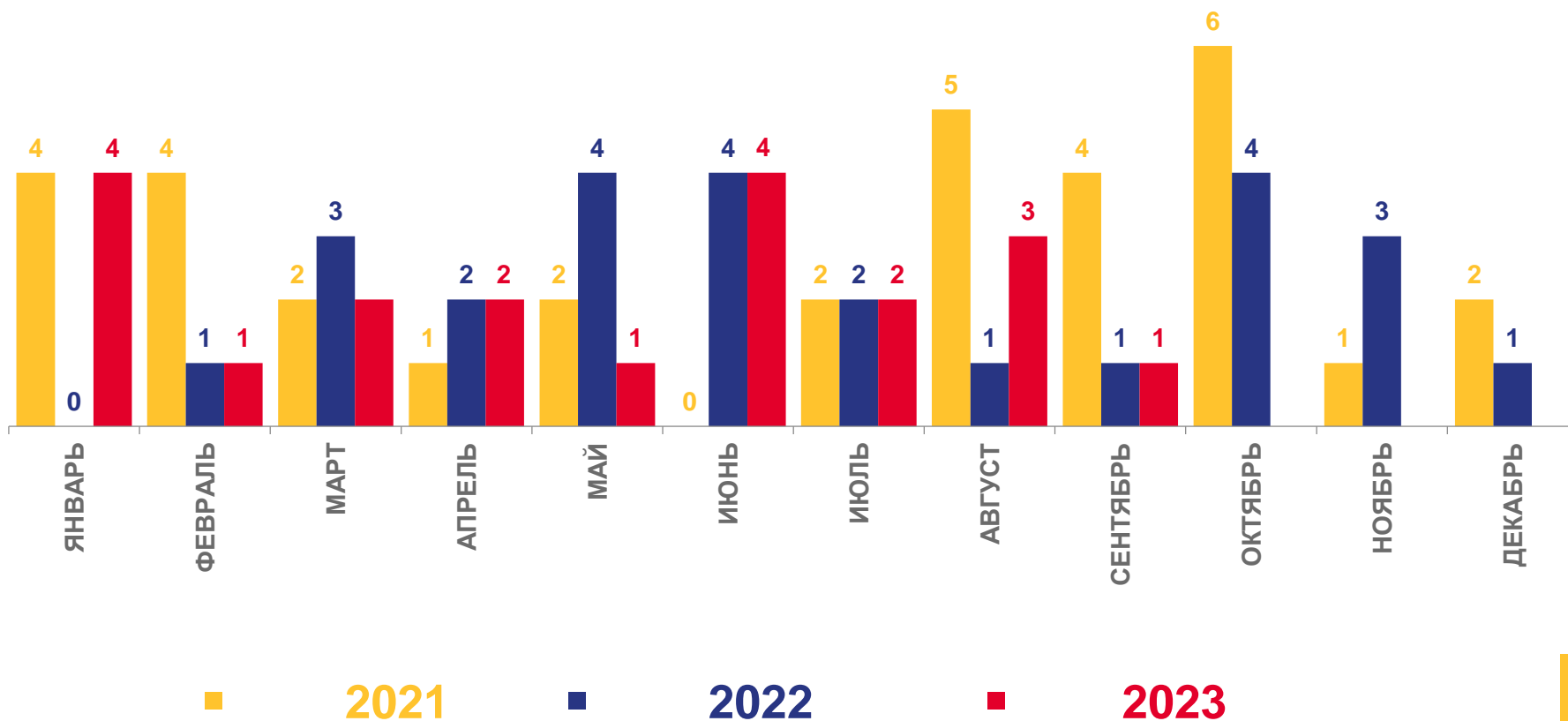
в % к соответствующему
периоду предыдущего года

Коэффициент смертности
в расчете на 1000 родившихся
живыми

в январе-сентябре 2023 г.



3,3‰





ЧИСЛО ЗАРЕГИСТРИРОВАННЫХ БРАКОВ

ЕДИНИЦ

в январе-сентябре 2023 г.

5 005

92,5%

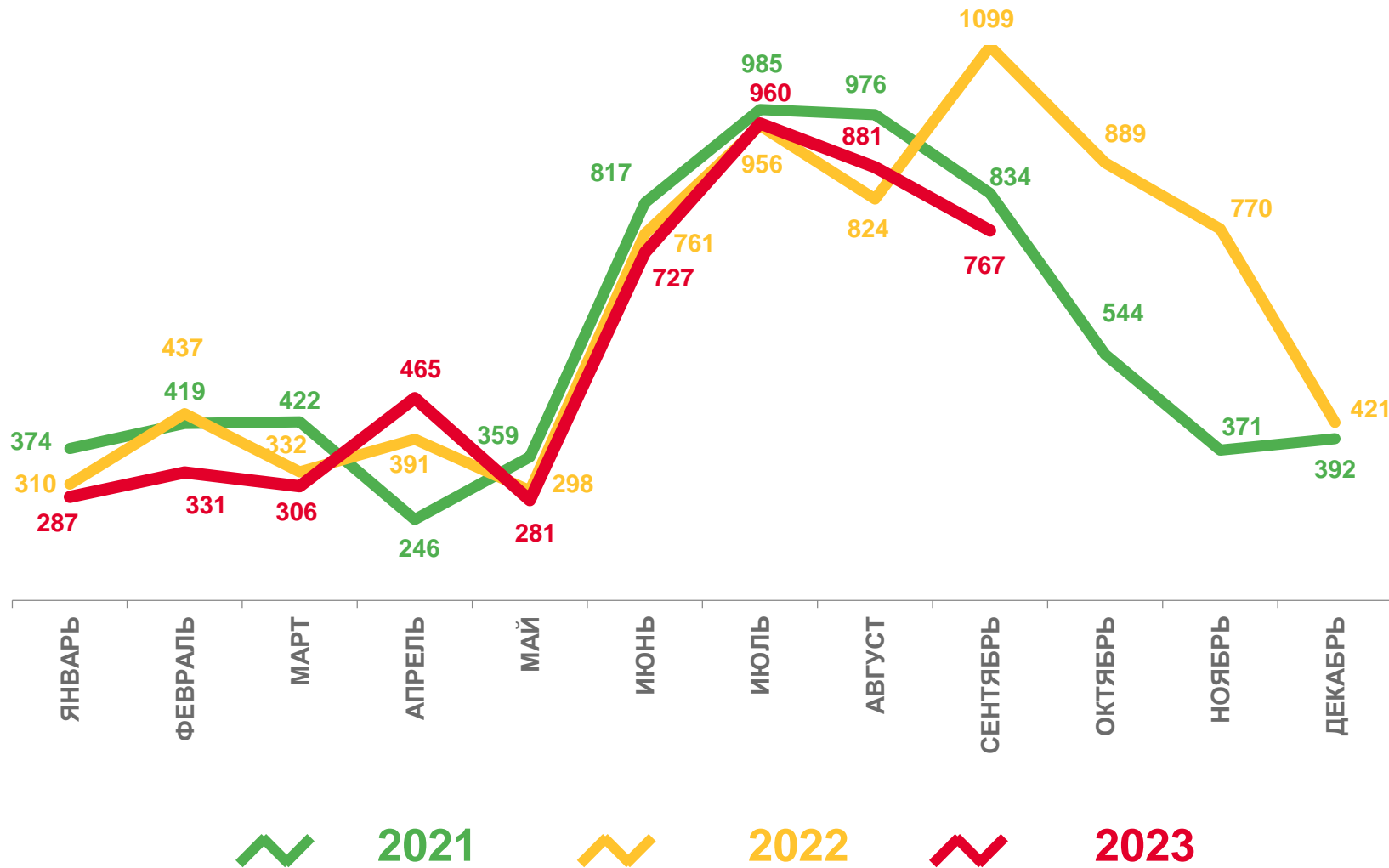
в % к соответствующему периоду предыдущего года

Коэффициент брачности
в расчете на 1000 человек населения

в январе-сентябре 2023 г.



6,0‰





ЧИСЛО ЗАРЕГИСТРИРОВАННЫХ РАЗВОДОВ ЕДИНИЦ

в январе-сентябре 2023 г.

3 624

98,9%

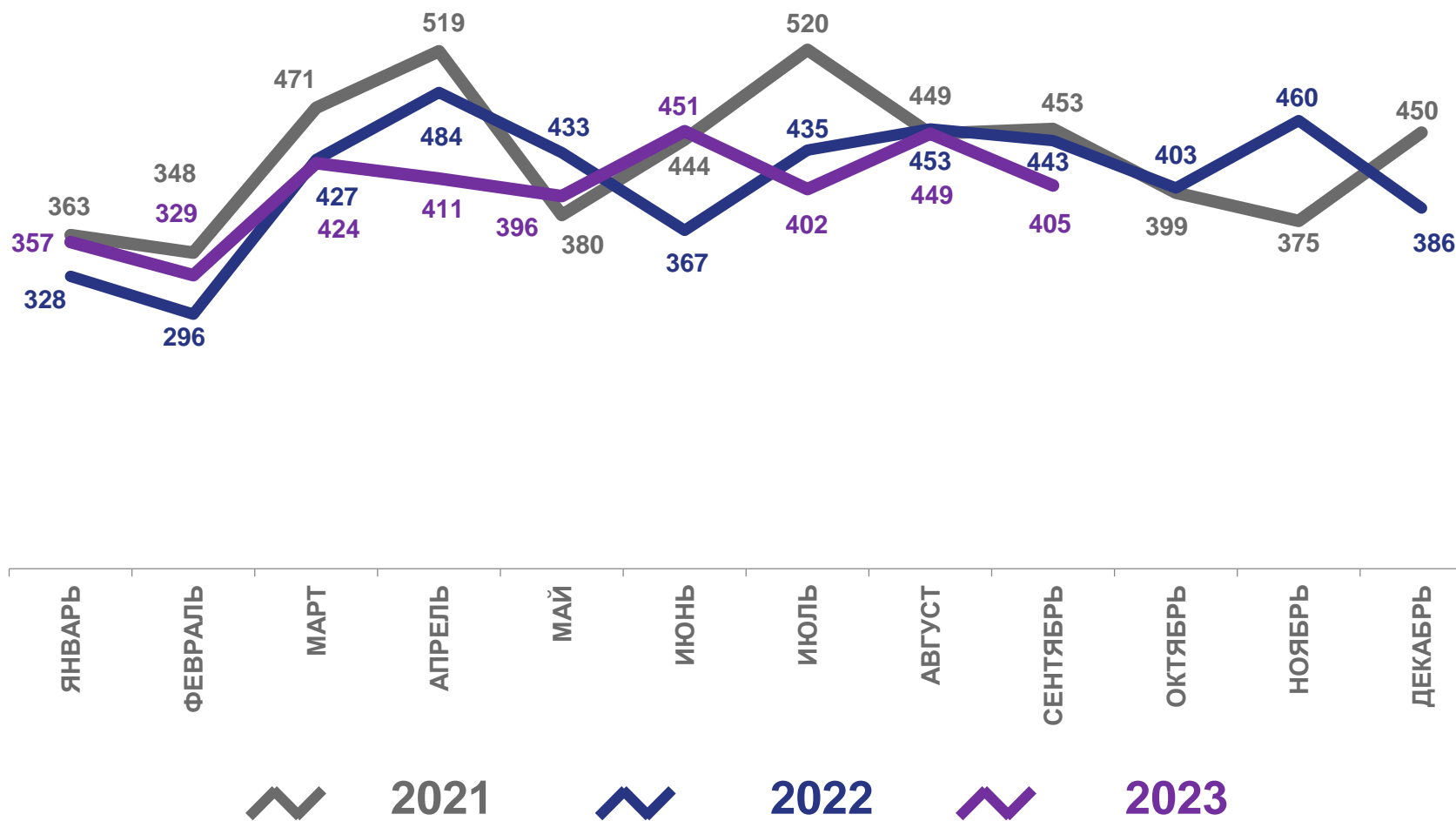
в % к соответствующему
периоду предыдущего года

Коэффициент разводимости
в расчете на 1000 человек
населения

в январе-сентябре 2023 г.



4,3‰





ПОКАЗАТЕЛИ РОЖДАЕМОСТИ И МАТЕРИНСТВА

В ЯНВАРЕ-СЕНТЯБРЕ 2023 Г.

Средний возраст матери при рождении ребенка



29,6 года

Число детей, рожденных матерями, состоящими в зарегистрированном браке



4 995

младенцев

Число детей, рожденных в результате многоплодной беременности



79 пар

близнецов

Первого ребенка


26,0 года

Число матерей в возрасте до 18 лет



64

женщины



3

тройни

Второго ребенка

30,5 года

Третьего и последующих детей

33,0 года